



ФЕДЕРАЛЬНАЯ СЛУЖБА
ГОСУДАРСТВЕННОЙ СТАТИСТИКИ

Оперативные данные по индексу потребительских цен



за январь 2022 года



ФЕДЕРАЛЬНАЯ СЛУЖБА
ГОСУДАРСТВЕННОЙ СТАТИСТИКИ

Оперативные данные по ИПЦ

за январь 2022 года

- 01 ИНДЕКСЫ ПОТРЕБИТЕЛЬСКИХ ЦЕН
- 02 ИНДЕКСЫ ЦЕН НА ОТДЕЛЬНЫЕ ГРУППЫ И ВИДЫ ПРОДОВОЛЬСТВЕННЫХ ТОВАРОВ
- 03 ИНДЕКСЫ ЦЕН НА ОТДЕЛЬНЫЕ ГРУППЫ НЕПРОДОВОЛЬСТВЕННЫХ ТОВАРОВ
- 04 ИНДЕКСЫ ЦЕН И ТАРИФОВ НА УСЛУГИ
- 05 ИНДЕКСЫ ЦЕН И ТАРИФОВ НА ЖИЛИЩНО-КОММУНАЛЬНЫЕ УСЛУГИ

* Ежемесячные данные оперативной статистики




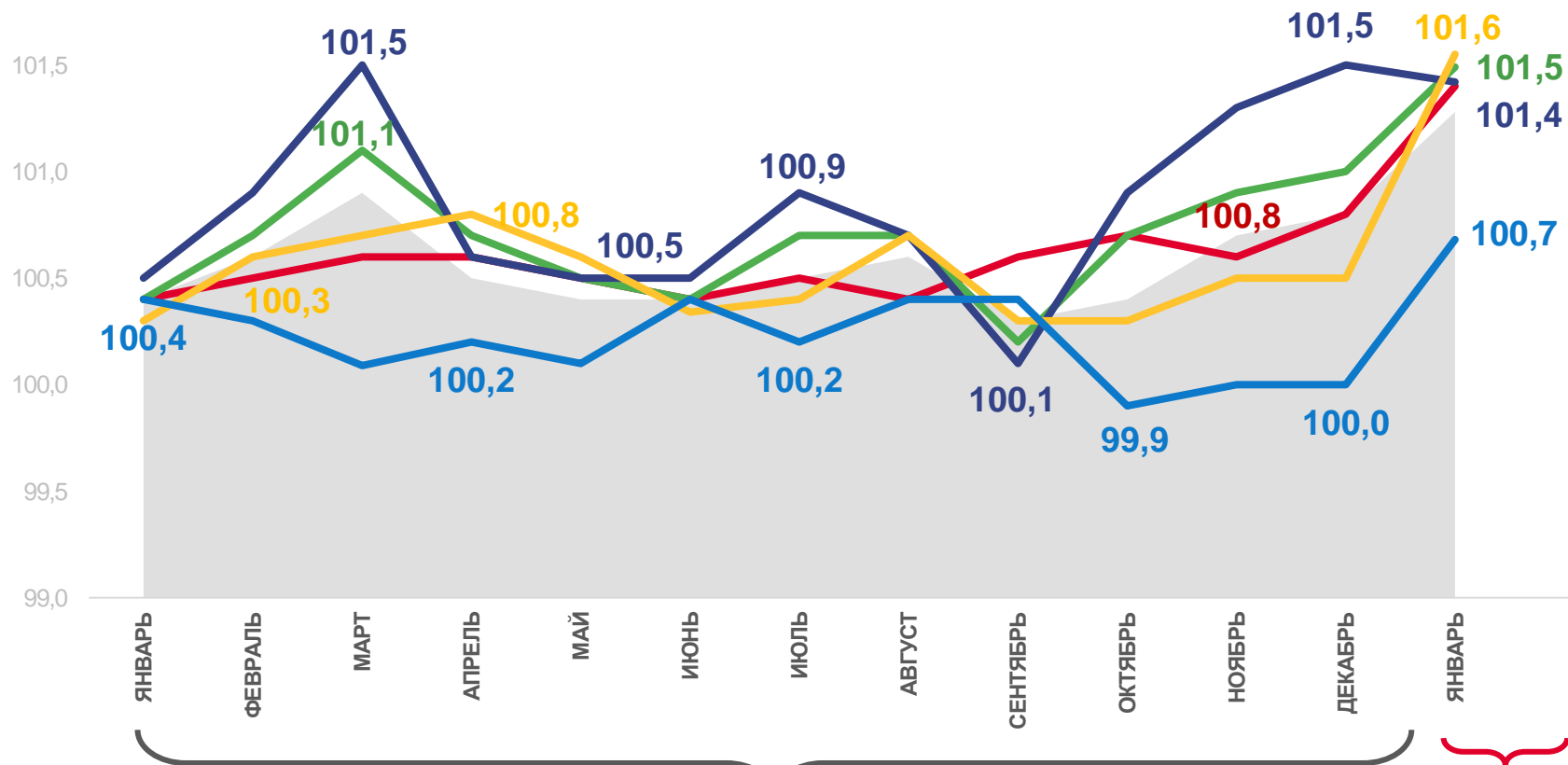


ИНДЕКСЫ ПОТРЕБИТЕЛЬСКИХ ЦЕН ПО КАМЧАТСКОМУ КРАЮ

ЯНВАРЬ 2022г. В % К ПРЕДЫДУЩЕМУ МЕСЯЦУ

ИНДЕКС ПОТРЕБИТЕЛЬСКИХ ЦЕН

	101,3
ИПЦ	
	101,5
Все товары	
	101,4
Продовольственные товары	
	101,6
Непродовольственные товары	
	100,7
Услуги	
	101,4
Базовый ИПЦ	





ИНДЕКСЫ ПОТРЕБИТЕЛЬСКИХ ЦЕН ПО КАМЧАТСКОМУ КРАЮ

ЯНВАРЬ 2022г. В % К СООТВЕТСТВУЮЩЕМУ МЕСЯЦУ ПРЕДЫДУЩЕГО ГОДА

ИНДЕКС ПОТРЕБИТЕЛЬСКИХ ЦЕН



ИПЦ

107,6



Все товары

109,5



Продовольственные товары

111,3



Непродовольственные товары

107,6



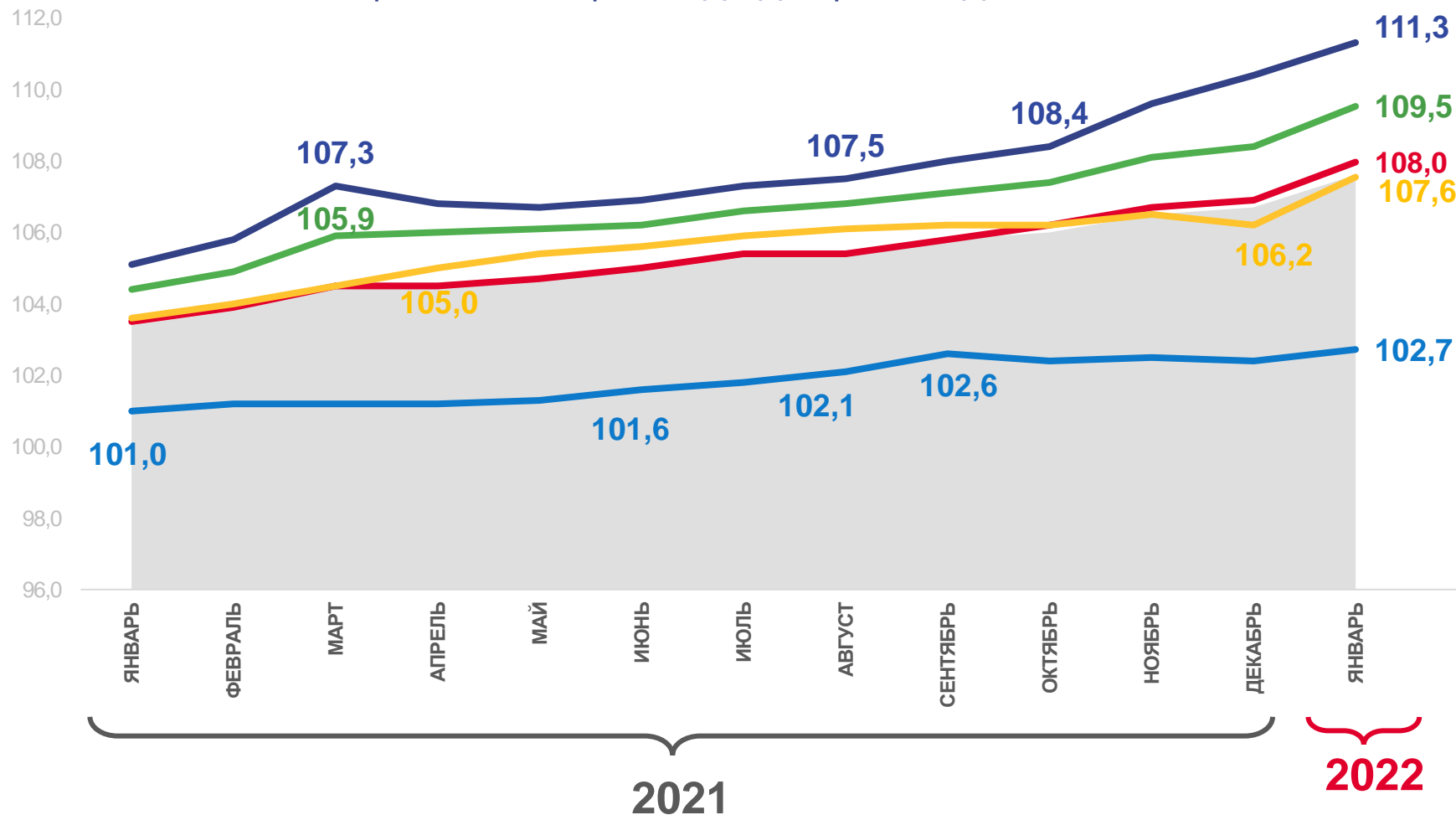
Услуги

102,7



Базовый ИПЦ

108,0



Индекс потребительских цен



Все товары



Непродовольственные товары



Базовый индекс потребительских цен



Услуги



Продовольственные товары





ИНДЕКСЫ ЦЕН НА ОТДЕЛЬНЫЕ ГРУППЫ И ВИДЫ ПРОДОВОЛЬСТВЕННЫХ ТОВАРОВ ПО КАМЧАТСКОМУ КРАЮ

ЯНВАРЬ 2022г. В % К ПРЕДЫДУЩЕМУ МЕСЯЦУ

ИНДЕКС ЦЕН НА ПРОДОВОЛЬСТВЕННЫЕ ТОВАРЫ



Яйца куриные

107,5



Мука пшеничная

106,4



Макаронные изделия

103,4



Продовольственные товары

101,4



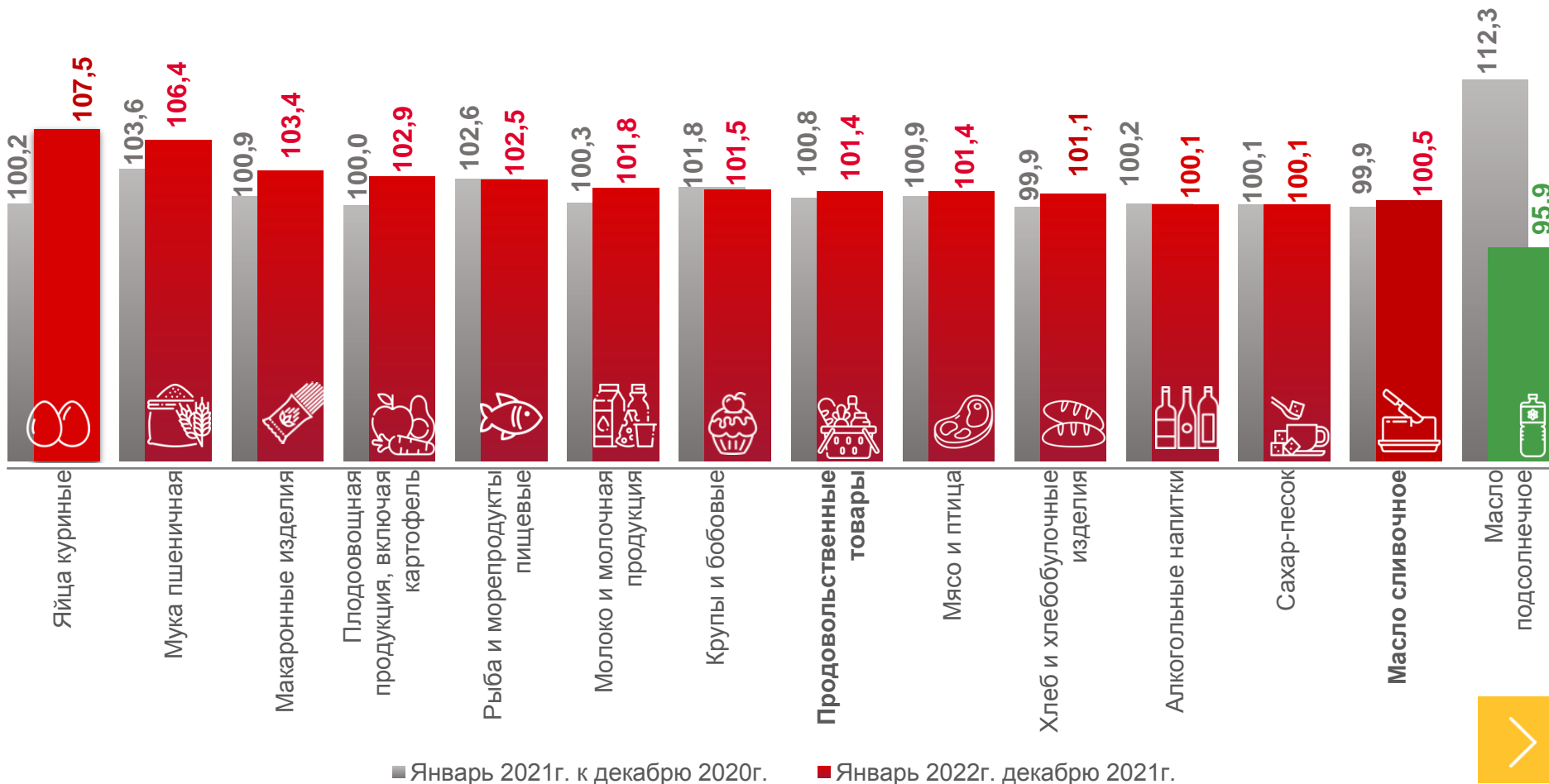
Масло сливочное

100,5



Масло подсолнечное

95,9



■ Январь 2021г. к декабрю 2020г.

■ Январь 2022г. к декабрю 2021г.





СРЕДНИЕ ЦЕНЫ НА ОТДЕЛЬНЫЕ ВИДЫ ПРОДОВОЛЬСТВЕННЫХ ТОВАРОВ ПО КАМЧАТСКОМУ КРАЮ

ЯНВАРЬ 2022г., РУБЛЕЙ ЗА КИЛОГРАММ

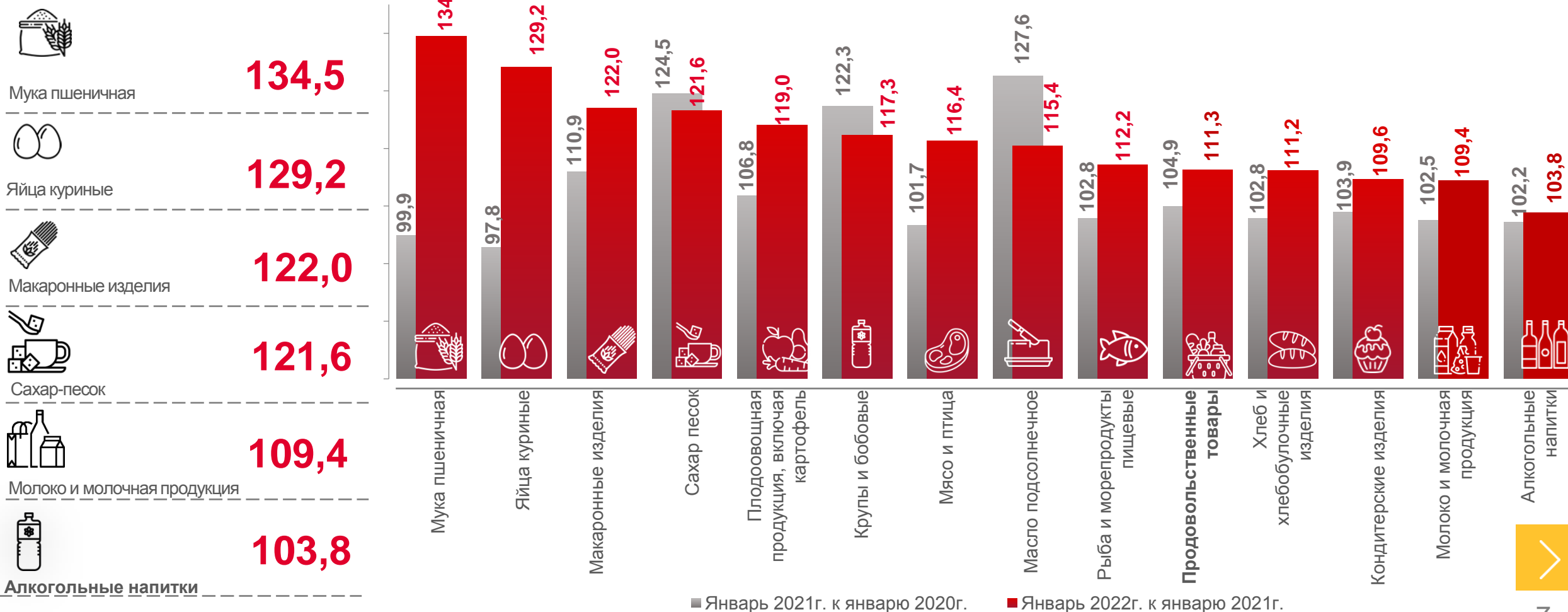
Говядина бескостная, кг	▲ 771,25 ₹	Масло подсолнечное, кг	▼ 179,59 ₹	Хлеб из ржаной муки и из смеси муки ржаной и пшеничной, кг	95,93 ₹
Куры охлажденные и мороженые, кг	▲ 283,48 ₹	Молоко питьевое цельное пастеризованное 2,5-3,2% жирности, л	▲ 96,42 ₹	Булочные изделия сдобные из муки высшего сорта штучные, кг	▲ 395,67 ₹
Окорочка куриные, кг	▲ 258,50 ₹	Яйца куриные, 10 шт.	▲ 138,53 ₹	Рис шлифованный, кг	▲ 95,49 ₹
Колбаса полукопченая и варено-копченая, кг	▲ 937,55 ₹	Сахар-песок, кг	▲ 83,40 ₹	Пшенино, кг	▲ 96,23 ₹
Рыба мороженая неразделанная, кг	▲ 271,52 ₹	Чай черный байховый, кг	▲ 1048,73 ₹	Крупа гречневая-ядрица, кг	▲ 131,37 ₹
Масло сливочное, кг	▲ 889,85 ₹	Мука пшеничная, кг	▲ 78,08 ₹	Макаронные изделия из пшеничной муки высшего сорта, кг	▲ 158,50 ₹



ИНДЕКСЫ ЦЕН НА ОТДЕЛЬНЫЕ ГРУППЫ И ВИДЫ ПРОДОВОЛЬСТВЕННЫХ ТОВАРОВ ПО КАМЧАТСКОМУ КРАЮ

ЯНВАРЬ 2022г. В % К СООТВЕТСТВУЮЩЕМУ МЕСЯЦУ ПРЕДЫДУЩЕГО ГОДА

ИНДЕКС ЦЕН НА ПРОДОВОЛЬСТВЕННЫЕ ТОВАРЫ



■ Январь 2021г. к январю 2020г.

■ Январь 2022г. к январю 2021г.



ИНДЕКСЫ ЦЕН НА ПЛОДООВОЩНУЮ ПРОДУКЦИЮ

ЯНВАРЬ 2022г. В % К ПРЕДЫДУЩЕМУ МЕСЯЦУ

ИНДЕКС ЦЕН НА ПЛОДООВОЩНУЮ ПРОДУКЦИЮ



Капуста белокочанная свежая

115,9



Огурцы свежие

110,2



Картофель

107,4



Фрунтовоовощная продукция,
включая картофель

102,9



Апельсины

98,9



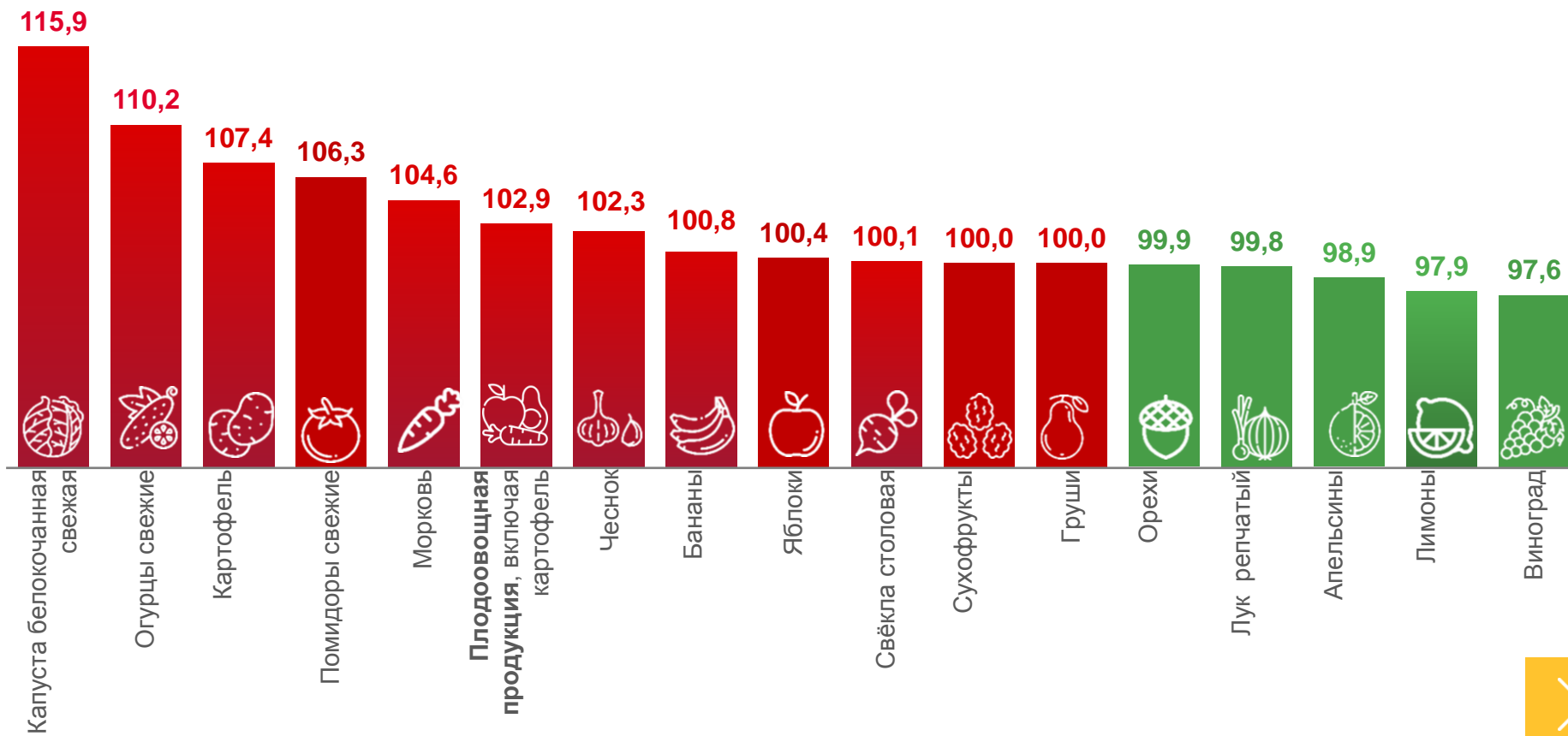
Лимоны

97,9



Виноград

97,6





СРЕДНИЕ ЦЕНЫ НА ОТДЕЛЬНЫЕ ВИДЫ ПЛОДООВОЩНОЙ ПРОДУКЦИИ ПО КАМЧАТСКОМУ КРАЮ

ЯНВАРЬ 2022г., РУБЛЕЙ ЗА КИЛОГРАММ



Яблоки, кг

▲ **236,68** ₹



Виноград, кг

▼ **368,30** ₹



Лук репчатый, кг

▼ **74,13** ₹



Морковь, кг

▲ **84,56** ₹



Картофель, кг

▲ **69,48** ₹



Огурцы свежие, кг

▲ **449,50** ₹



Апельсины, кг

▼ **273,43** ₹



Свёкла столовая, кг

▲ **69,59** ₹



Помидоры свежие, кг

▲ **408,86** ₹



Груши, кг

273,97 ₹



Бананы, кг

▲ **163,18** ₹



Лимоны, кг

▼ **297,02** ₹



Сухофрукты, кг

368,88 ₹



Капуста белокочанная свежая, кг

▲ **67,64** ₹



Чеснок, кг

▲ **316,98** ₹

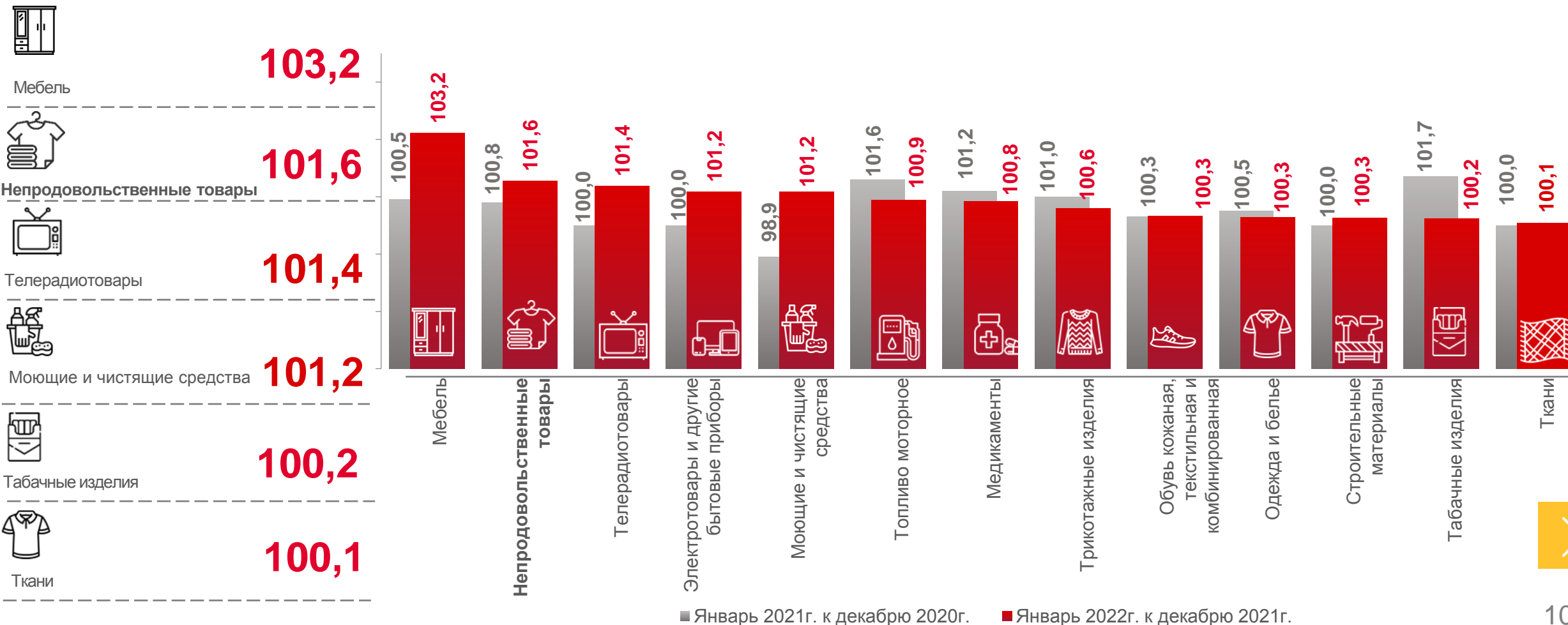




ИНДЕКСЫ ЦЕН НА ОТДЕЛЬНЫЕ ГРУППЫ НЕПРОДОВОЛЬСТВЕННЫХ ТОВАРОВ ПО КАМЧАТСКОМУ КРАЮ

ЯНВАРЬ 2022г. В % К ПРЕДЫДУЩЕМУ МЕСЯЦУ

ИНДЕКС ЦЕН НА НЕПРОДОВОЛЬСТВЕННЫЕ ТОВАРЫ



■ Январь 2021г. к декабрю 2020г.

■ Январь 2022г. к декабрю 2021г.



ИНДЕКСЫ ЦЕН НА ТОПЛИВО МОТОРНОЕ ПО КАМЧАТСКОМУ КРАЮ

ЯНВАРЬ 2022г. В % К ПРЕДЫДУЩЕМУ МЕСЯЦУ

ИНДЕКС ЦЕН НА ТОПЛИВО МОТОРНОЕ



Топливо моторное

100,9



Дизельное топливо

101,4



Бензин автомобильный марки АИ-95

101,0



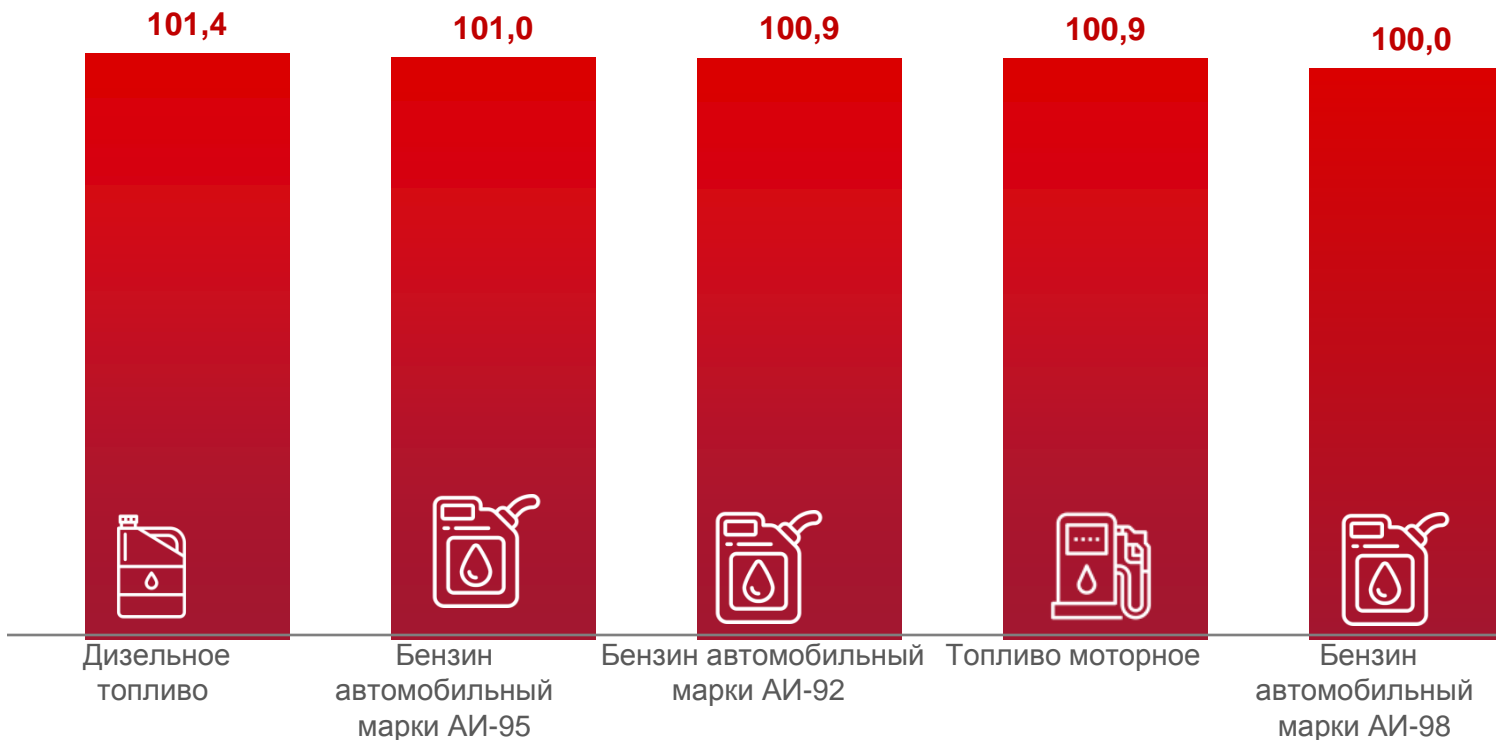
Бензин автомобильный марки АИ-92

100,9



Бензин автомобильный марки АИ-98

100,0



▲ **65,90** ₮

▲ **59,29** ₮

▲ **56,34** ₮

62,67 ₮

СРЕДНИЕ ЦЕНЫ НА ТОПЛИВО, Л





ИНДЕКСЫ ЦЕН НА МОЮЩИЕ И ЧИСТЯЩИЕ СРЕДСТВА ПО КАМЧАТСКОМУ КРАЮ

ЯНВАРЬ 2022г. В % К ПРЕДЫДУЩЕМУ МЕСЯЦУ

ИНДЕКС ЦЕН НА МОЮЩИЕ И ЧИСТЯЩИЕ СРЕДСТВА



Стиральный порошок

102,5



Жидкие чистящие и моющие средства

101,5



Моющие и чистящие средства

101,2



Мыло туалетное

100,0



Мыло хозяйственное

100,0



СРЕДНИЕ ЦЕНЫ
НА МОЮЩИЕ И
ЧИСТЯЩИЕ
СРЕДСТВА

▲ 342,43₽

▲ 534,52₽

54,99₽

74,12₽

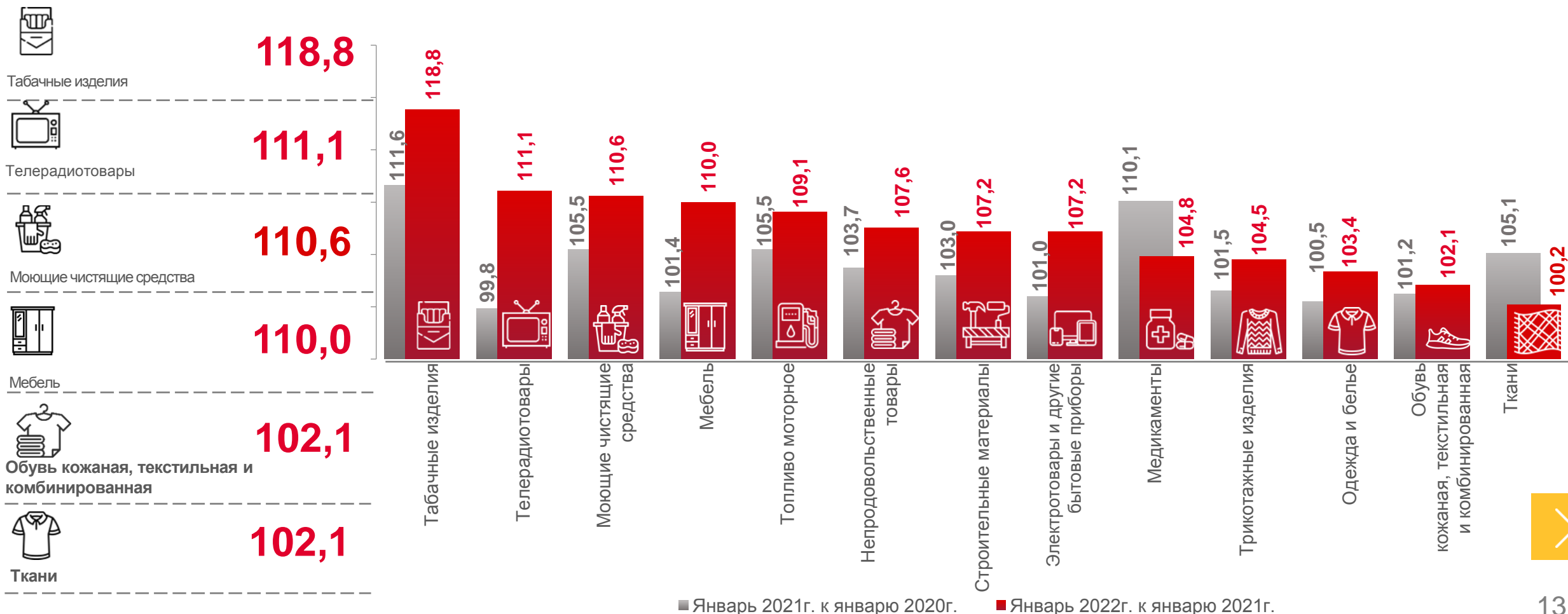




ИНДЕКСЫ ЦЕН НА ОТДЕЛЬНЫЕ ГРУППЫ НЕПРОДОВОЛЬСТВЕННЫХ ТОВАРОВ ПО КАМЧАТСКОМУ КРАЮ

ЯНВАРЬ 2022г. В % К СООТВЕТСТВУЮЩЕМУ МЕСЯЦУ ПРЕДЫДУЩЕГО ГОДА

ИНДЕКС ЦЕН НА НЕПРОДОВОЛЬСТВЕННЫЕ ТОВАРЫ



■ Январь 2021г. к январю 2020г.

■ Январь 2022г. к январю 2021г.



СРЕДНИЕ ЦЕНЫ НА МЕДИКАМЕНТЫ ПО КАМЧАТСКОМУ КРАЮ

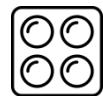
ЯНВАРЬ 2022г., РУБЛЕЙ



Метамизол натрия,
(Анальгин отечественный) 500 мг, 10 таблеток ▲ **20,09** ₹



Умифеновир (Арбидол), 100 мг, 10 капсул ▼ **327,63** ₹



Поливитамины, 10 шт. ▲ **78,20** ₹




Левомеколь, мазь, 40 г ▲ **264,38** ₹



Троксерутин, 2% гель, 40 г ▲ **187,11** ₹



Супрастин, 25 мг, 10 таблеток ▼ **81,06** ₹



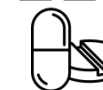
Омепразол, 20 мг, 10 таблеток ▲ **24,76** ₹



Винпоцетин, 5 мг, 10 таблеток ▲ **21,54** ₹



Эссенциале форте Н, 300 мг, 10 капсул ▲ **285,41** ₹



Амоксициллин с клавулановой кислотой,
500 мг + 125 мг, 10 таблеток ▼ **288,38** ₹





ИНДЕКСЫ ЦЕН И ТАРИФОВ НА УСЛУГИ ПО КАМЧАТСКОМУ КРАЮ

ЯНВАРЬ 2022г. В % К ПРЕДЫДУЩЕМУ МЕСЯЦУ

ИНДЕКС ЦЕН НА УСЛУГИ



Страхования

104,7



Пассажирского транспорта

103,2



Услуги

100,7



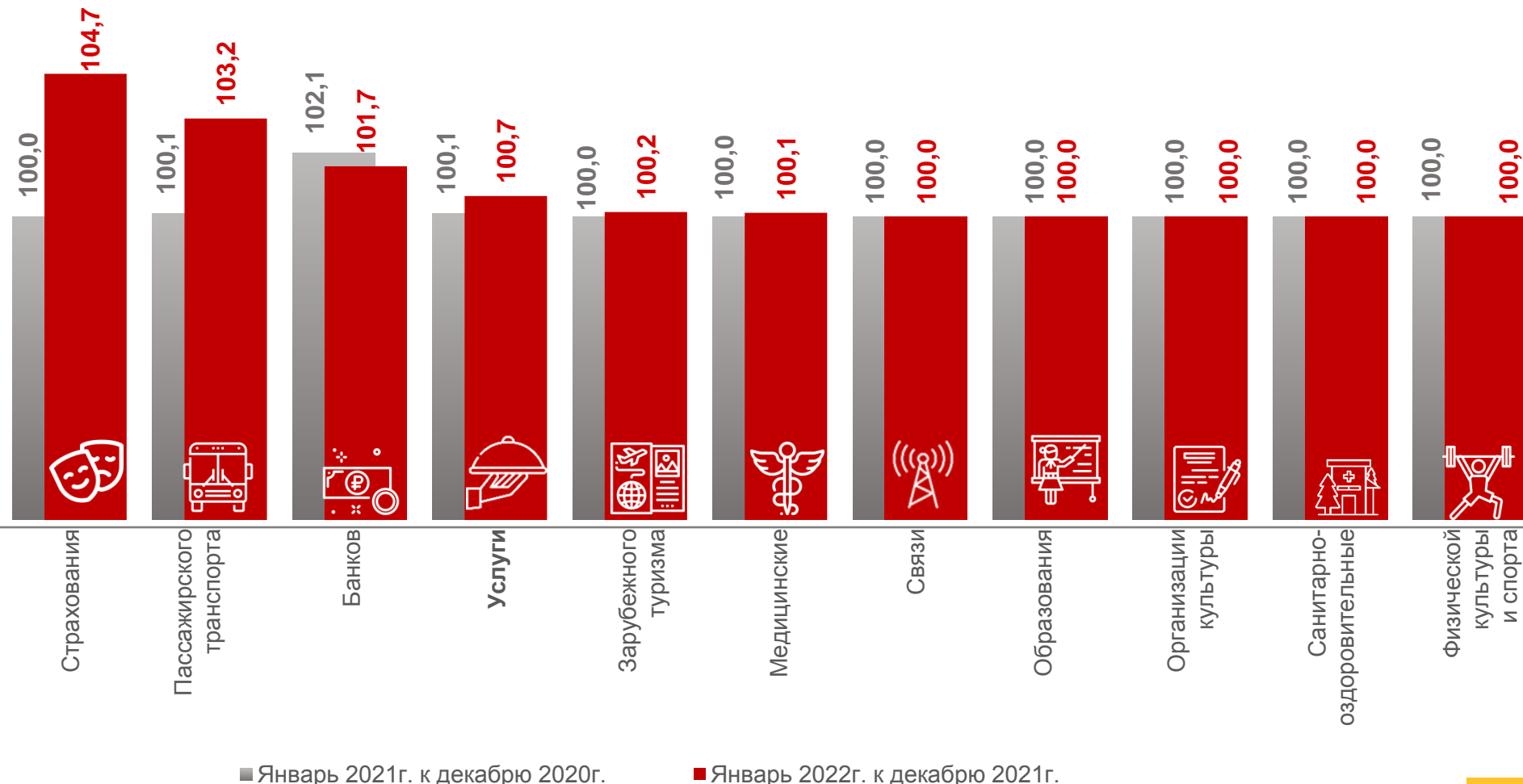
Санитарно-оздоровительные

100,0



Физической культуры и спорта

100,0





СРЕДНИЕ ЦЕНЫ НА МЕДИЦИНСКИЕ УСЛУГИ ПО КАМЧАТСКОМУ КРАЮ

ЯНВАРЬ 2022г., РУБЛЕЙ



1116,14 ₺

Первичный консультативный прием у врача специалиста, посещение



656,87 ₺

Общий анализ крови, анализ



17 804,20 ₺

Изготовление съемного протеза, протез



6 482,01 ₺

Пребывание пациента в круглосуточном стационаре, койко-день



514,38 ₺

Первичный консультативный осмотр больного у стоматолога, посещение



3 140,58 ₺

Изготовление коронки, шт.



▲ 2 245,32 ₺

Ультразвуковое исследование брюшной полости, исследование



2 154,99 ₺

Удаление зуба под местным обезболиванием, удаление



466,94 ₺

Лечебный массаж, сеанс



174,11 ₺

Физиотерапевтическое лечение, процедура



2 132,37 ₺

Лечение кариеса, пломба

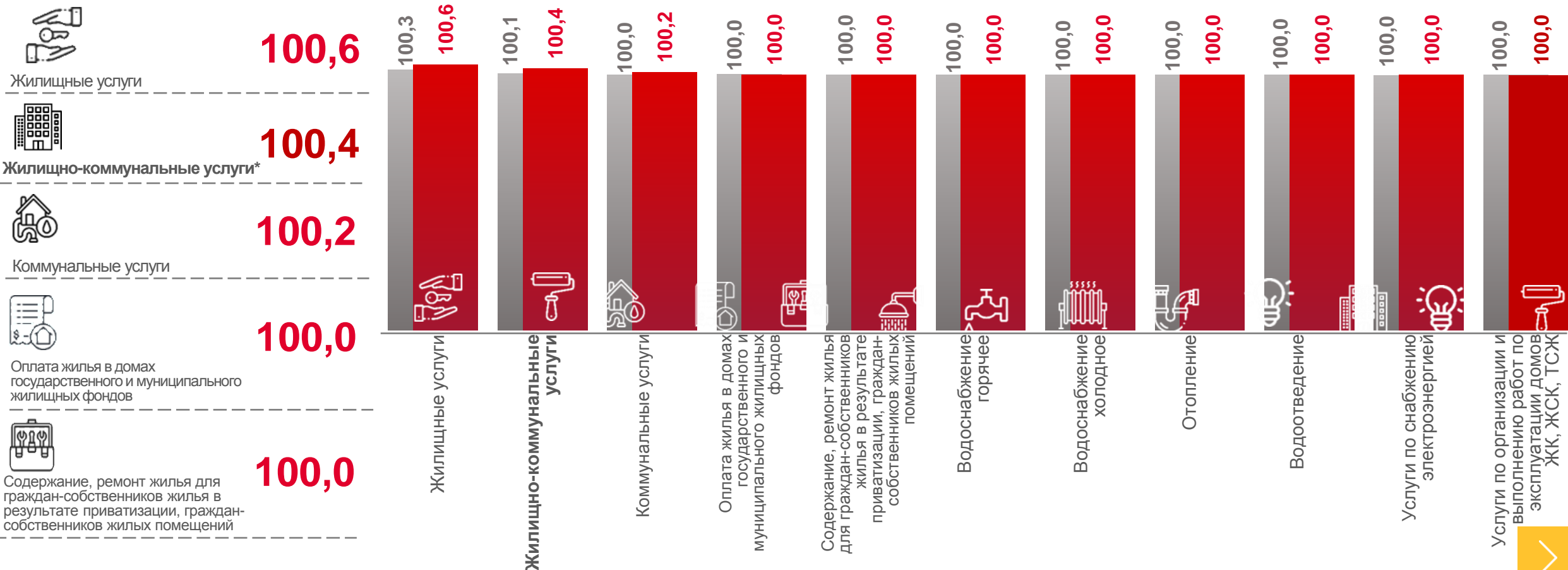




ИНДЕКСЫ ЦЕН И ТАРИФОВ НА ЖИЛИЩНО-КОММУНАЛЬНЫЕ УСЛУГИ ПО КАМЧАТСКОМУ КРАЮ

ЯНВАРЬ 2022 г. В % К ПРЕДЫДУЩЕМУ МЕСЯЦУ

ИНДЕКС ЦЕН НА УСЛУГИ ЖКХ



* Включая аренду квартир.

■ Январь 2021г. декабрю 2020г.

■ Январь 2022г. к декабрю 2021г.





ИНДЕКСЫ ЦЕН И ТАРИФОВ НА ЖИЛИЩНО-КОММУНАЛЬНЫЕ УСЛУГИ ПО КАМЧАТСКОМУ КРАЮ

ЯНВАРЬ 2022 г. В % К СООТВЕТСТВУЮЩЕМУ МЕСЯЦУ ПРЕДЫДУЩЕГО ГОДА

ИНДЕКС ЦЕН НА УСЛУГИ ЖКХ



Услуги по снабжению электроэнергией

103,9



100,0

103,9

Услуги по снабжению электроэнергией



Жилищные услуги

101,0



100,8

101,0

Жилищные услуги



Жилищно-коммунальные услуги *

100,5



100,4

100,5

Жилищно-коммунальные услуги



Водоснабжение горячее

100,0



100,1

100,2

Коммунальные услуги



Отопление

97,5



100,0

100,0

Содержание, ремонт жилья для граждан-собственников жилья в результате приватизации, граждан-собственников жилых помещений



100,0

100,0

Водоснабжение Холодное



101,9

100,0

Водоотведение



100,0

100,0

Услуги по организации и выполнению работ по эксплуатации домов ЖК, ЖСК, ТСЖ



100,0

100,0

Электроэнергия в квартирах с электроплитами сверх минимального объема потребления



100,0

100,0

Водоснабжение горячее



100,0

97,5

Отопление

* Включая аренду квартир.